

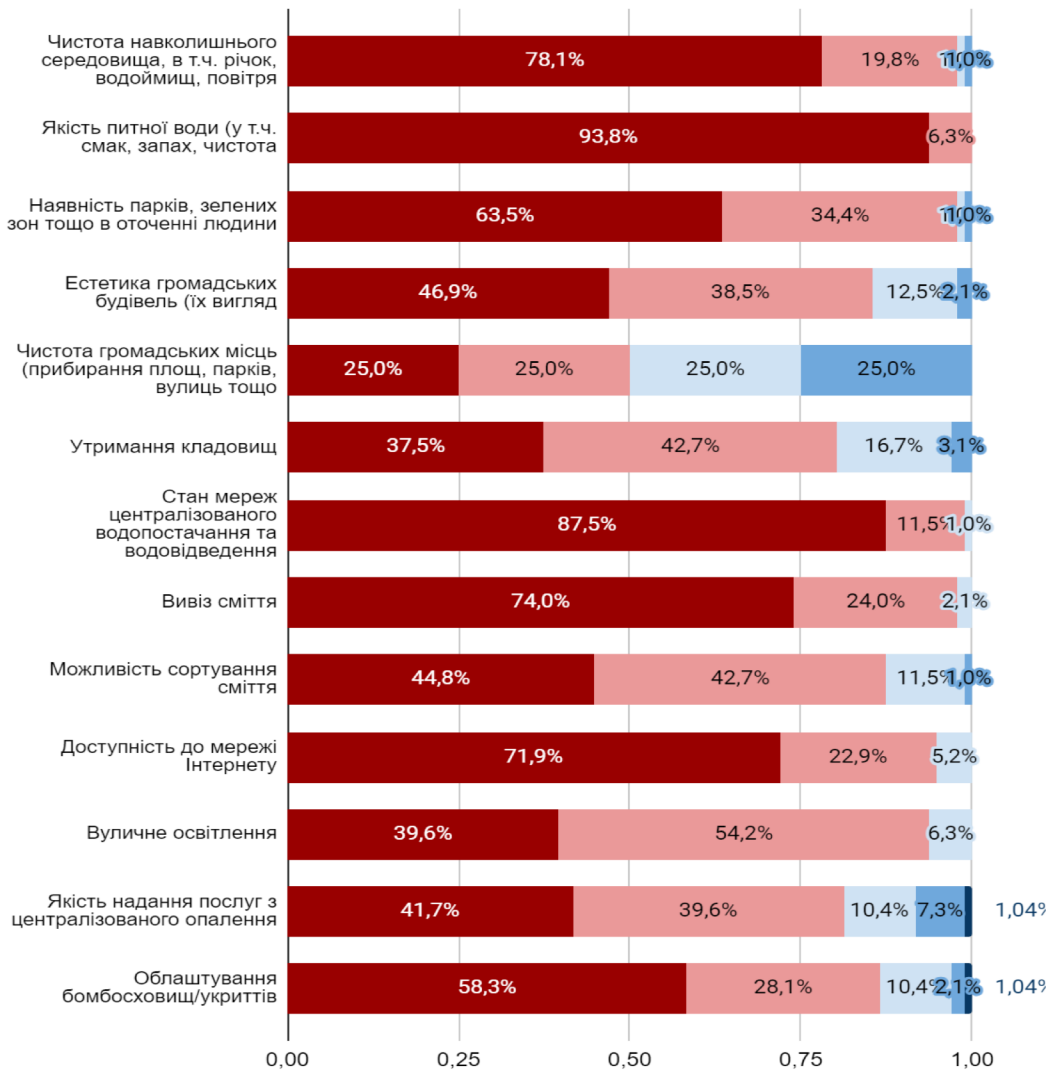
Розробка Стратегії розвитку Миколаївської міської територіальної громади до 2027 року

Результати опитування/анкетування мешканців
Миколаївської міської територіальної громади
Цільова група «Люди пенсійного та старшого віку»

Оцінка потреб людей пенсійного та старшого віку

Оцінка ступеня важливості

■ Дуже важливо
 ■ Важливо
 ■ Швидше важливо
 ■ Неважливо
■ Не варто уваги



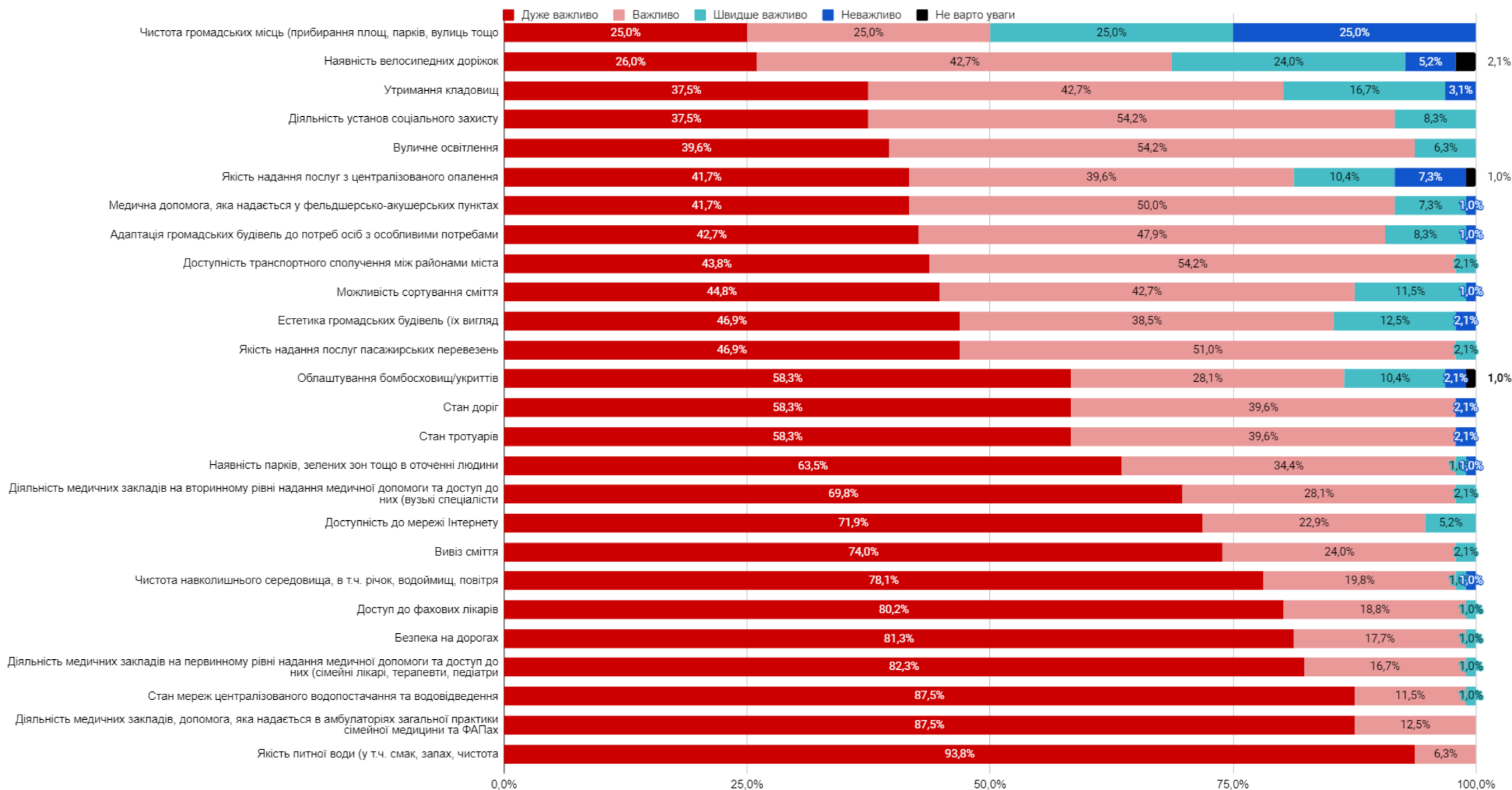
Показники оцінені як дуже важливі відповідно до районів громади

Чистота навколишнього середовища, в т.ч. річок, водоймищ, повітря
 Якість питної води (у т.ч. смак, запах, чистота)
 Наявність парків, зелених зон тощо в оточенні людини
 Естетика громадських будівель (їх вигляд)
 Чистота громадських місць (прибирання площ, парків, вулиць тощо)
 Утримання кладовищ
 Стан мереж централізованого водопостачання та водовідведення
 Вивіз сміття
 Можливість сортування сміття
 Доступність до мережі Інтернету
 Вуличне освітлення
 Якість надання послуг з централізованого опалення
 Облаштування бомбосховищ/укриттів

| | Центральний район | Корабельний район | Заводський район | Інгульський район |
|---|-------------------|-------------------|------------------|-------------------|
| Чистота навколишнього середовища, в т.ч. річок, водоймищ, повітря | 90,6% | 66,7% | 67,7% | 78,1% |
| Якість питної води (у т.ч. смак, запах, чистота) | 96,9% | 100,0% | 90,3% | 93,8% |
| Наявність парків, зелених зон тощо в оточенні людини | 68,8% | 33,3% | 74,2% | 63,5% |
| Естетика громадських будівель (їх вигляд) | 46,9% | 22,2% | 48,4% | 46,9% |
| Чистота громадських місць (прибирання площ, парків, вулиць тощо) | 59,4% | 44,4% | 61,3% | 25,0% |
| Утримання кладовищ | 59,4% | 11,1% | 22,6% | 37,5% |
| Стан мереж централізованого водопостачання та водовідведення | 81,3% | 100,0% | 90,3% | 87,5% |
| Вивіз сміття | 75,0% | 66,7% | 74,2% | 74,0% |
| Можливість сортування сміття | 43,8% | 44,4% | 51,6% | 44,8% |
| Доступність до мережі Інтернету | 59,4% | 88,9% | 71,0% | 71,9% |
| Вуличне освітлення | 43,8% | 22,2% | 35,5% | 39,6% |
| Якість надання послуг з централізованого опалення | 31,3% | 44,4% | 48,4% | 41,7% |
| Облаштування бомбосховищ/укриттів | 62,5% | 44,4% | 51,6% | 58,3% |

Оцінка потреб людей пенсійного та старшого віку

Оцінка ступеня важливості благоустрою, послуг та транспортної інфраструктури

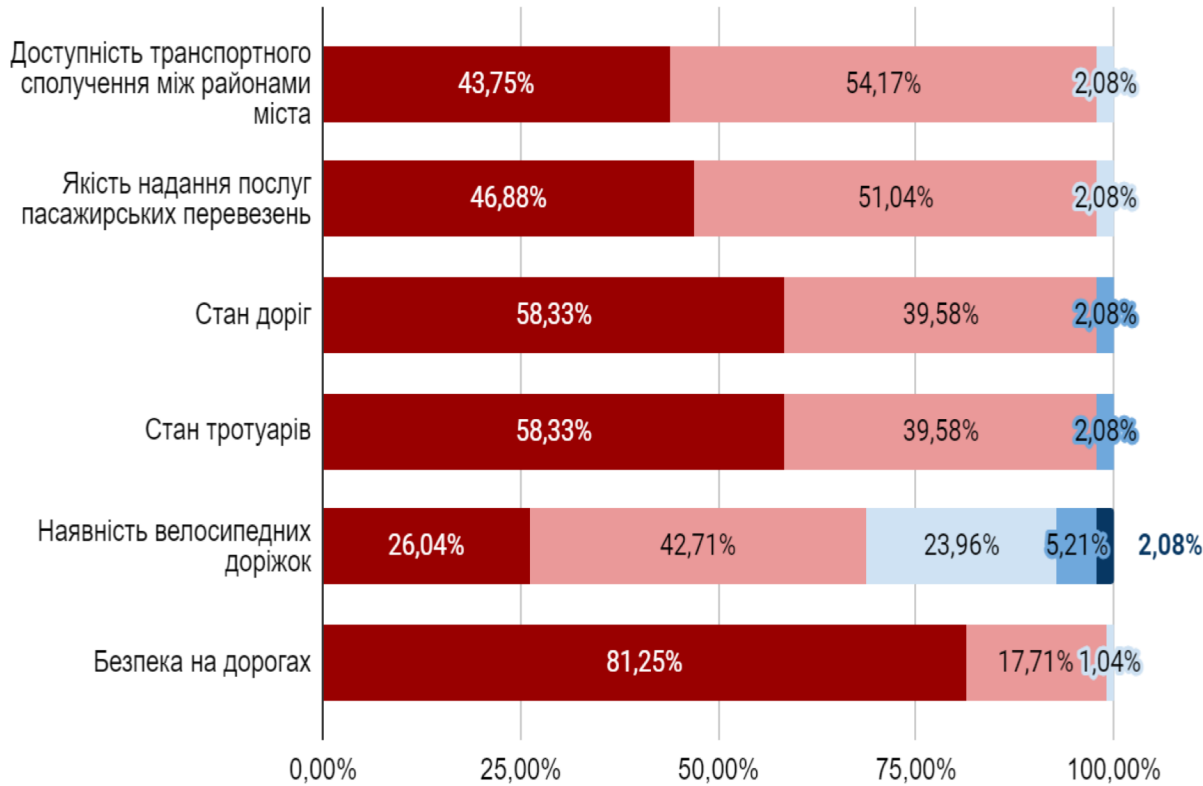


Оцінка потреб людей пенсійного та старшого віку



Оцінка ступеню важливості стану доріг та транспортного сполучення на території громади

■ Дуже важливо
 ■ Важливо
 ■ Швидше неважливо
 ■ Неважливо
 ■ Не варто уваги

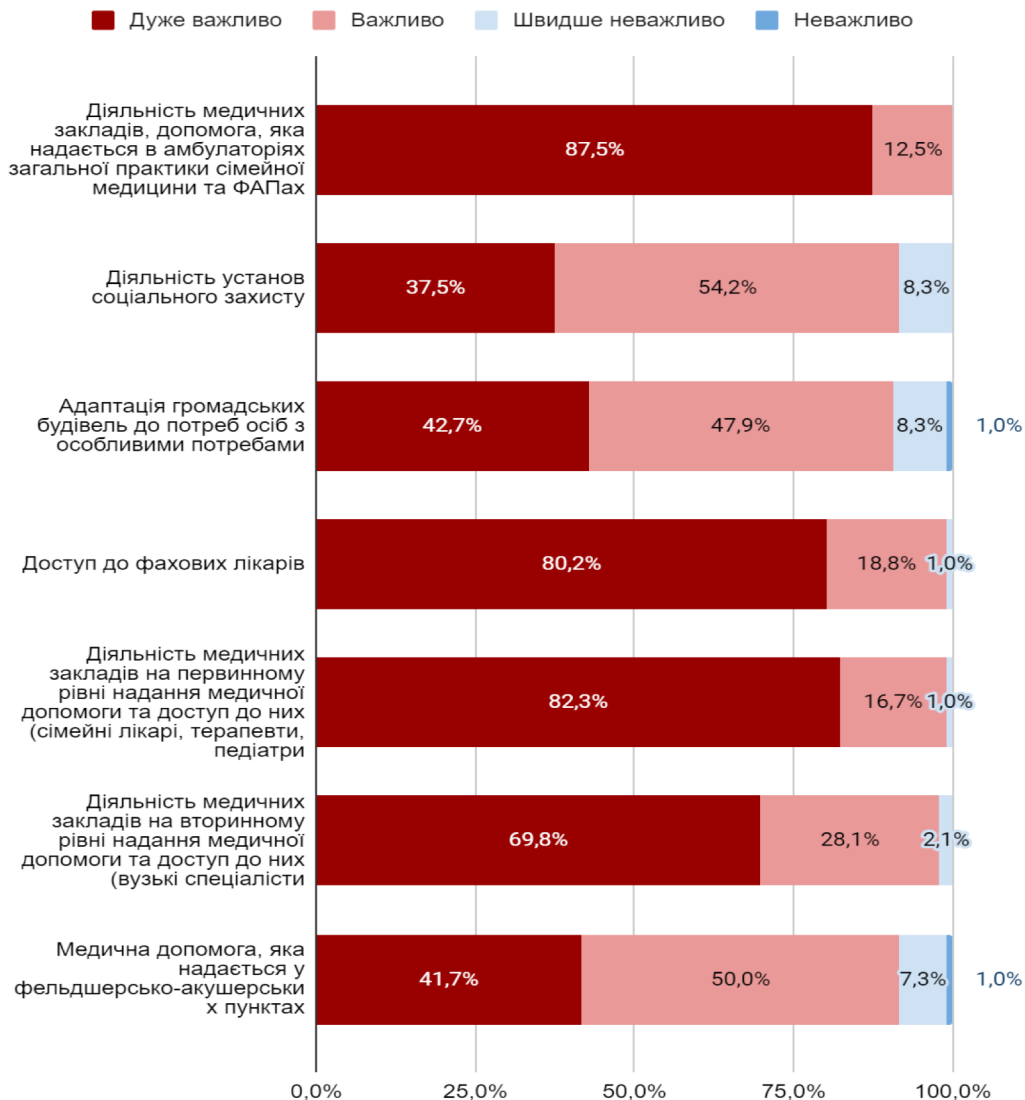


Показники оцінені як дуже важливі відповідно до районів громади

| | Центральний район | Корабельний район | Заводський район | Інгульський район |
|---|-------------------|-------------------|------------------|-------------------|
| Доступність транспортного сполучення між районами міста | 34,4% | 55,6% | 45,2% | 50,0% |
| Якість надання послуг пасажирських перевезень | 53,1% | 55,6% | 38,7% | 45,8% |
| Стан доріг | 53,1% | 55,6% | 58,1% | 66,7% |
| Стан тротуарів | 56,3% | 44,4% | 58,1% | 66,7% |
| Наявність велосипедних доріжок | 25,0% | 22,2% | 19,4% | 37,5% |
| Безпека на дорогах | 81,3% | 55,6% | 83,9% | 87,5% |

Оцінка потреб людей пенсійного та старшого віку

Оцінка ступеню важливості надання медичних послуг та соціального захисту населення на території громади



Показники оцінені як дуже важливі відповідно до районів громади

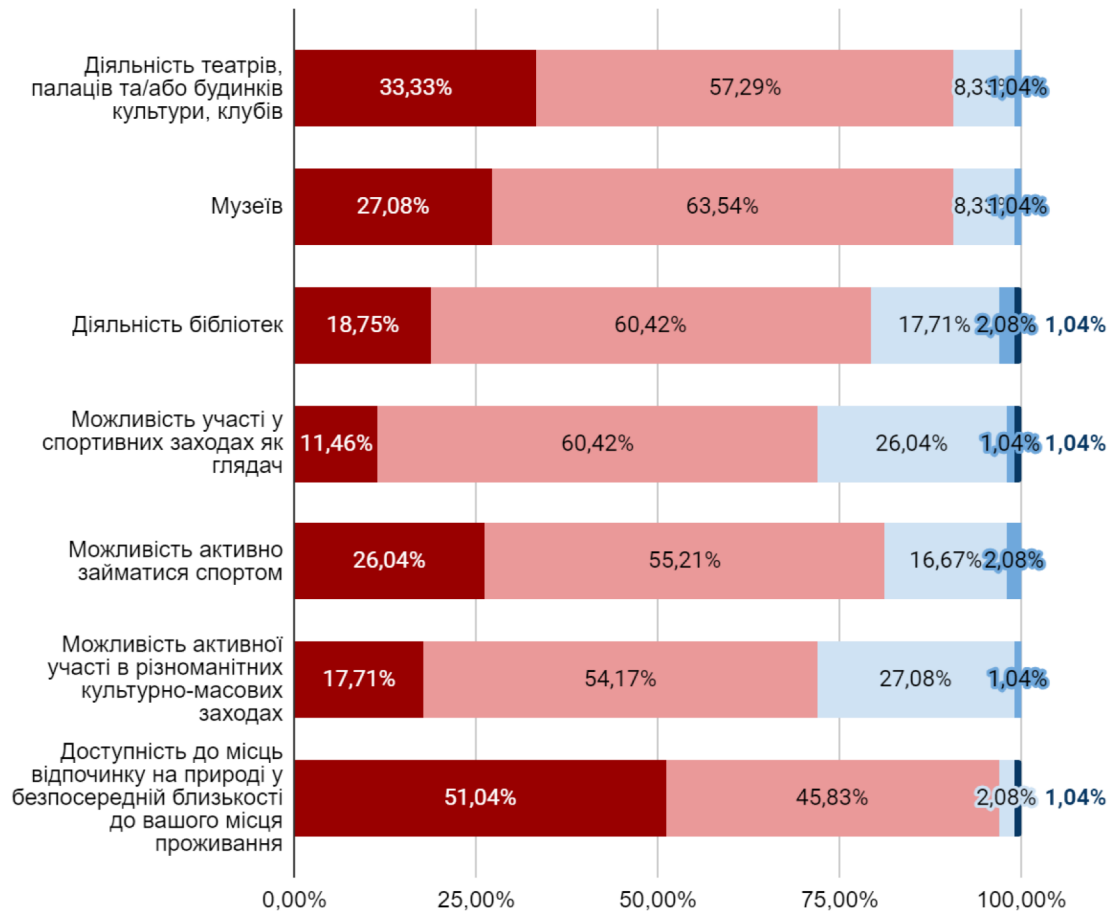
Діяльність медичних закладів, допомога, яка надається в амбулаторіях загальної практики сімейної медицини та ФАПх
 Діяльність установ соціального захисту
 Адаптація громадських будівель до потреб осіб з особливими потребами
 Доступ до фахових лікарів
 Діяльність медичних закладів на первинному рівні надання медичної допомоги та доступ до них (сімейні лікарі, терапевти, педіатри)
 Діяльність медичних закладів на вторинному рівні надання медичної допомоги та доступ до них (вузькі спеціалісти)
 Медична допомога, яка надається у фельдшерсько-акушерських пунктах

| | Центральний район | Корабельний район | Заводський район | Інгульський район |
|---|-------------------|-------------------|------------------|-------------------|
| Діяльність медичних закладів, допомога, яка надається в амбулаторіях загальної практики сімейної медицини та ФАПх | 90,6% | 88,9% | 74,2% | 87,5% |
| Діяльність установ соціального захисту | 50,0% | 33,3% | 35,5% | 37,5% |
| Адаптація громадських будівель до потреб осіб з особливими потребами | 50,0% | 44,4% | 38,7% | 37,5% |
| Доступ до фахових лікарів | 81,3% | 55,6% | 80,6% | 87,5% |
| Діяльність медичних закладів на первинному рівні надання медичної допомоги та доступ до них (сімейні лікарі, терапевти, педіатри) | 84,4% | 77,8% | 87,1% | 75,0% |
| Діяльність медичних закладів на вторинному рівні надання медичної допомоги та доступ до них (вузькі спеціалісти) | 68,8% | 77,8% | 64,5% | 75,0% |
| Медична допомога, яка надається у фельдшерсько-акушерських пунктах | 50,0% | 22,2% | 32,3% | 50,0% |

Оцінка потреб людей пенсійного та старшого віку

Оцінка ступеню важливості надання послуг у сфері культури, спорту, відпочинку та дозвілля на території громади

■ Дуже важливо
 ■ Важливо
 ■ Швидше неважливо
 ■ Неважливо
 ■ Не варто уваги



Показники оцінені як дуже важливі відповідно до районів громади

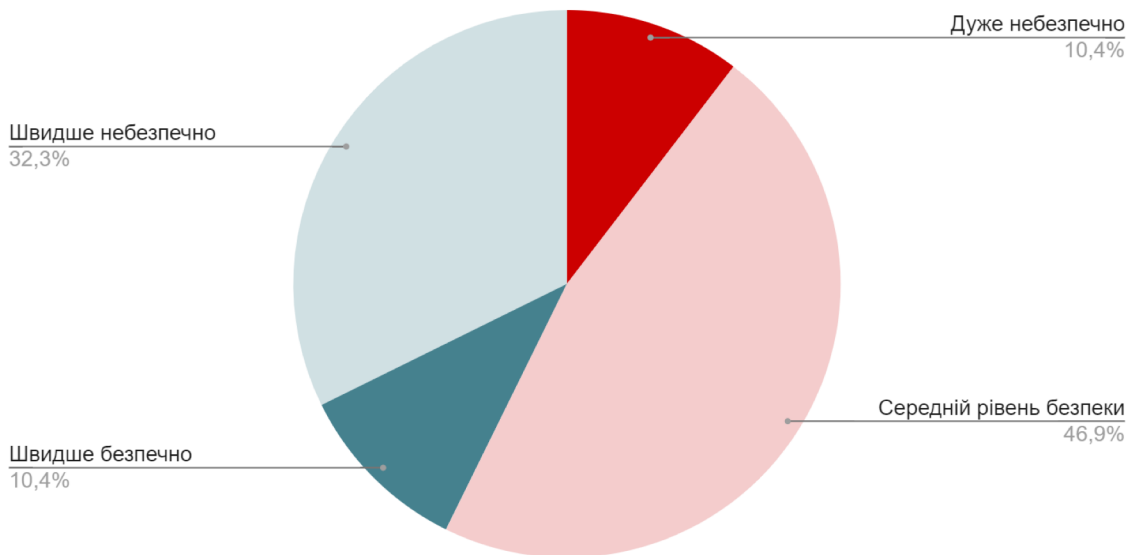
Діяльність театрів, палаців та/або будинків культури, клубів
 Музеїв
 Діяльність бібліотек
 Можливість участі у спортивних заходах як глядач
 Можливість активно займатися спортом
 Можливість активної участі в різноманітних культурно-масових заходах
 Доступність до місць відпочинку на природі у безпосередній близькості до вашого місця проживання

| | Центральний район | Корабельний район | Заводський район | Інгульський район |
|--|-------------------|-------------------|------------------|-------------------|
| Діяльність театрів, палаців та/або будинків культури, клубів | 43,8% | 11,1% | 35,5% | 25,0% |
| Музеїв | 34,4% | 0,0% | 25,8% | 29,2% |
| Діяльність бібліотек | 21,9% | 0,0% | 16,1% | 25,0% |
| Можливість участі у спортивних заходах як глядач | 18,8% | 0,0% | 6,5% | 12,5% |
| Можливість активно займатися спортом | 34,4% | 0,0% | 25,8% | 25,0% |
| Можливість активної участі в різноманітних культурно-масових заходах | 21,9% | 0,0% | 12,9% | 25,0% |
| Доступність до місць відпочинку на природі у безпосередній близькості до вашого місця проживання | 46,9% | 11,1% | 64,5% | 54,2% |

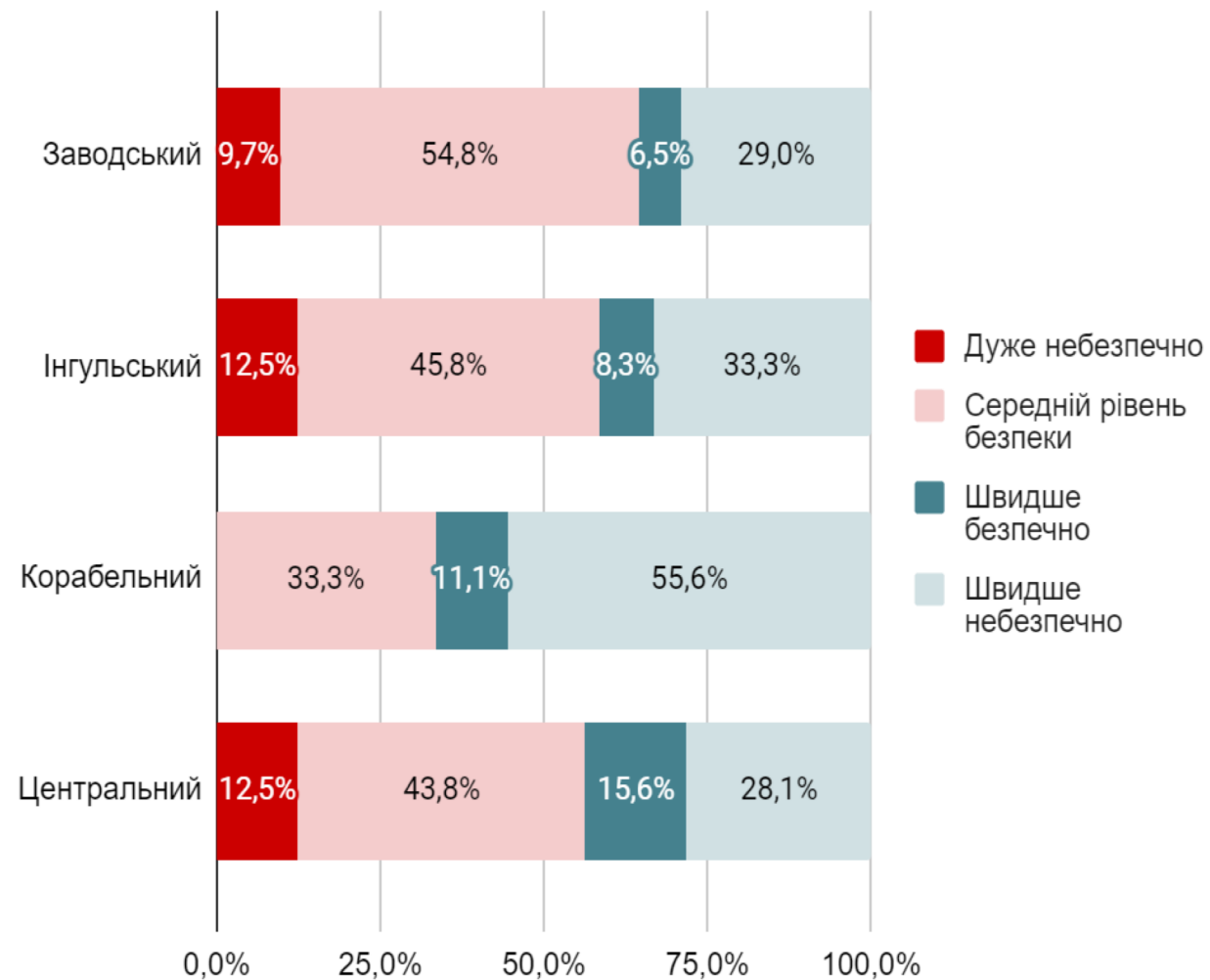
Оцінка потреб людей пенсійного та старшого віку

Рівень безпеки

Оцінка рівня безпеки по громаді



Оцінка рівня безпеки по районах



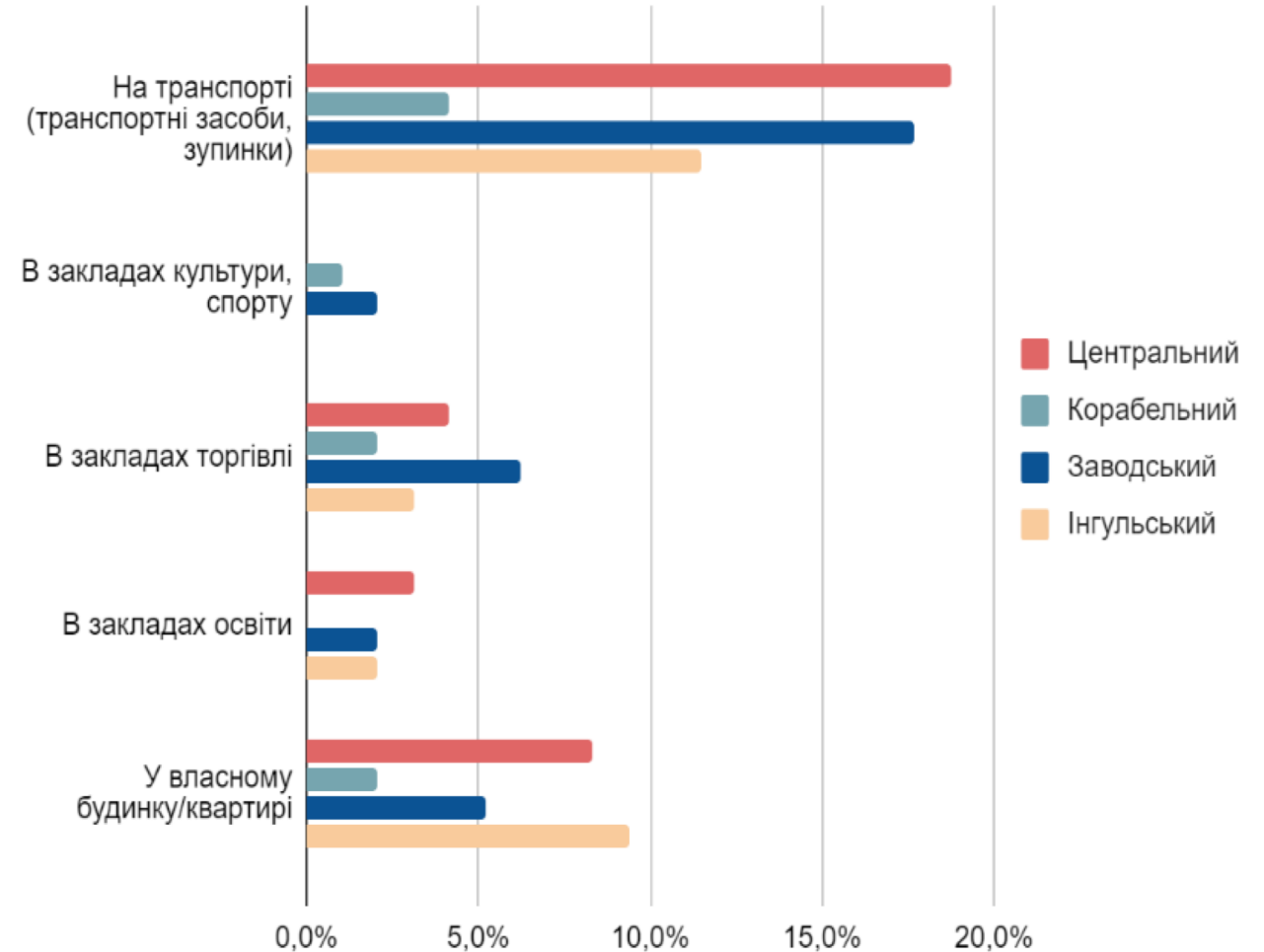
Оцінка потреб людей пенсійного та старшого віку

Рівень безпеки

По громаді



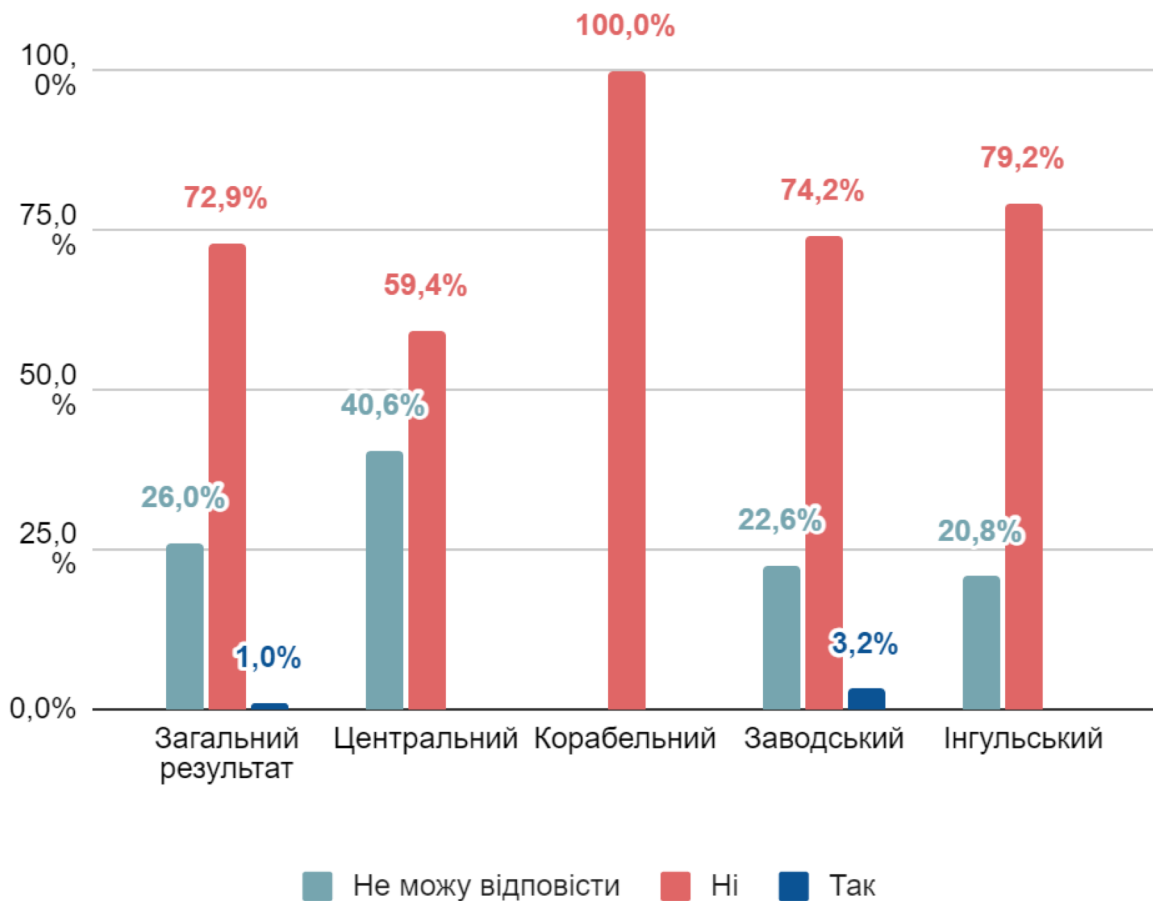
Де саме найбільше відчувається небезпека



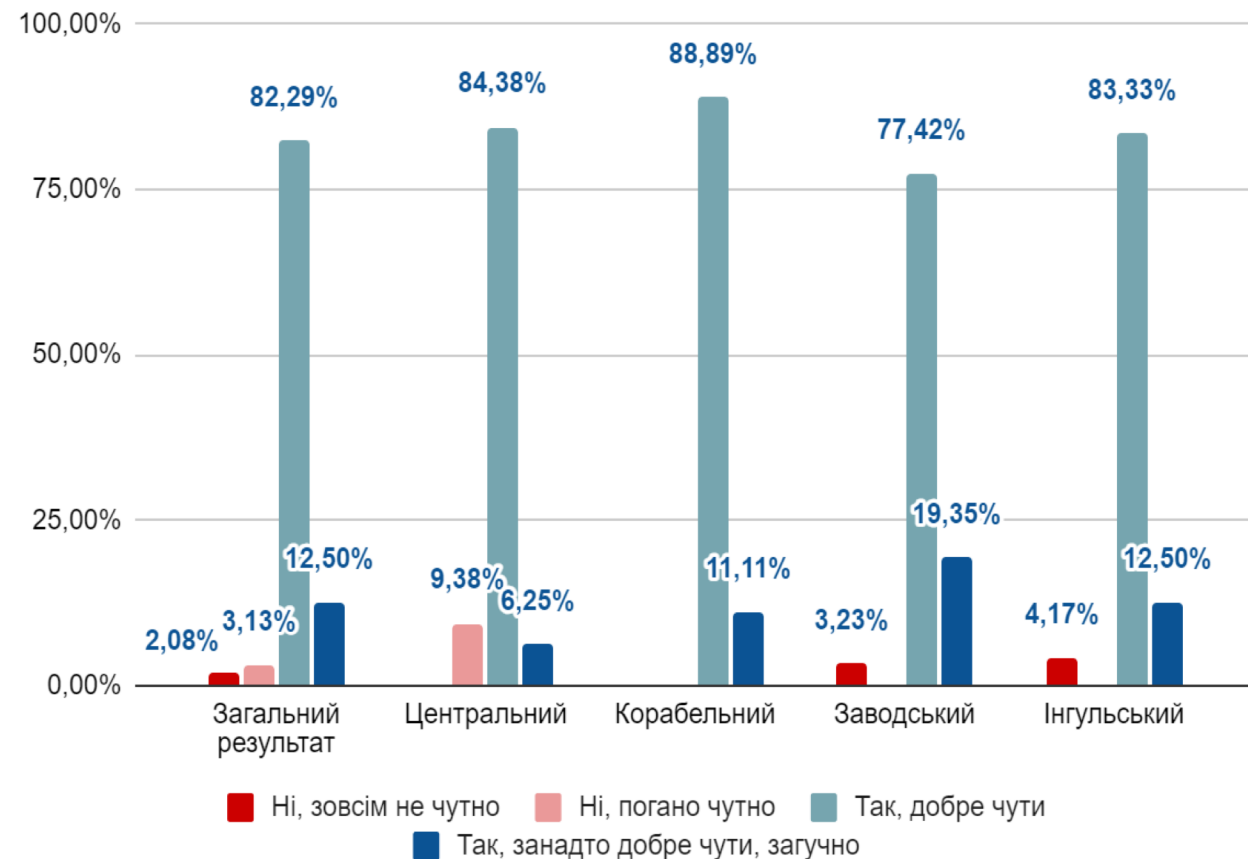
Оцінка потреб людей пенсійного та старшого віку

Рівень безпеки

Достатність в громаді укриттів/сховищ обладнаних відповідно до встановлених стандартів



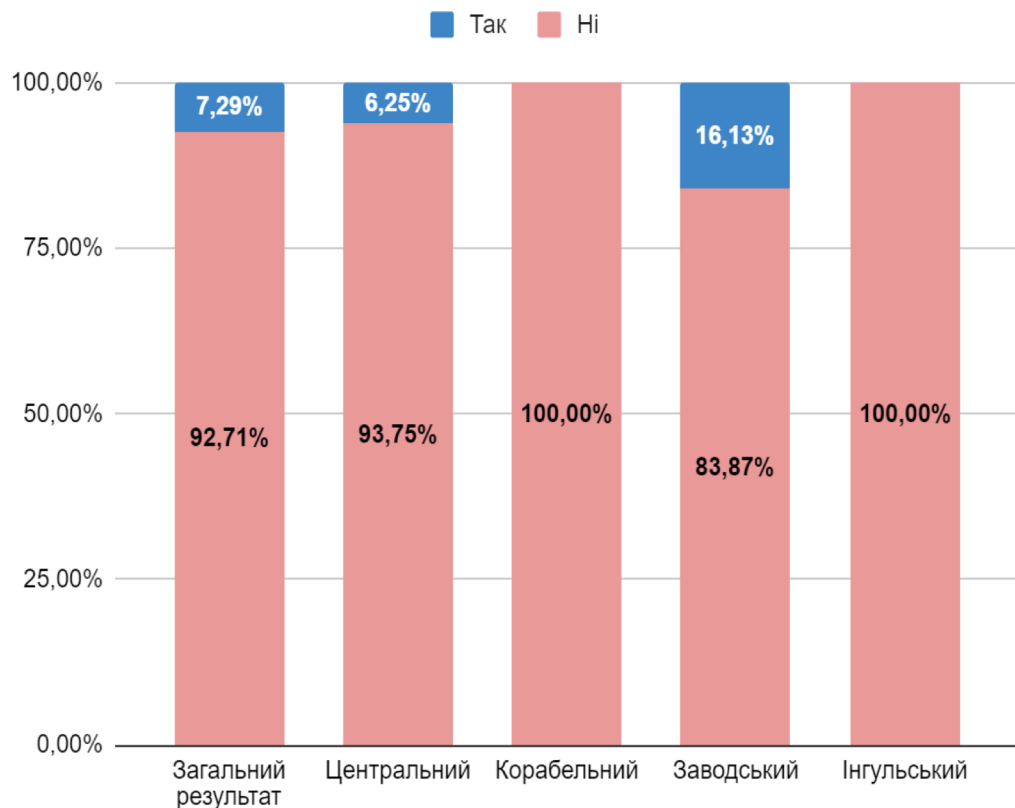
Чи добре чути сигнали оповіщення про повітряну тривогу (сирени, гучномовці) у місці Вашого проживання



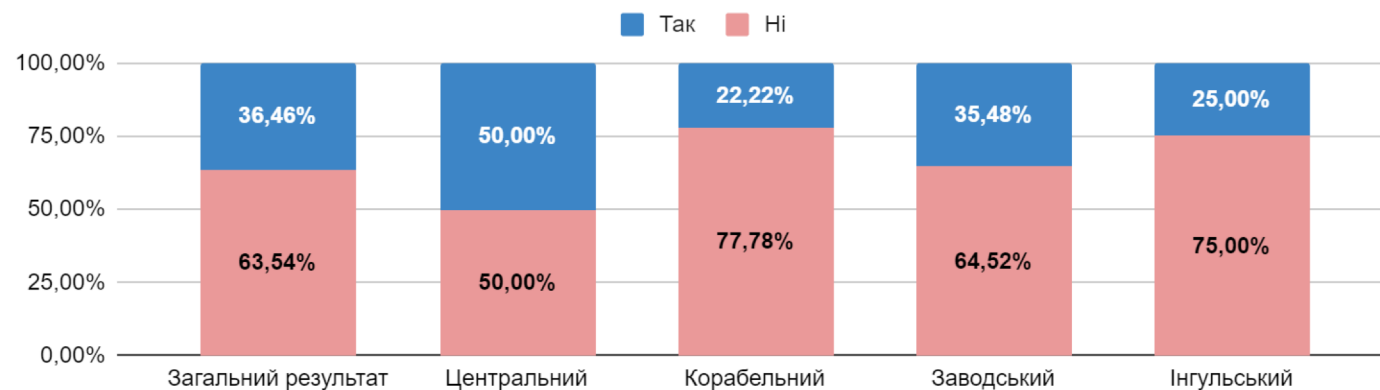
Оцінка потреб людей пенсійного та старшого віку

Рівень безпеки

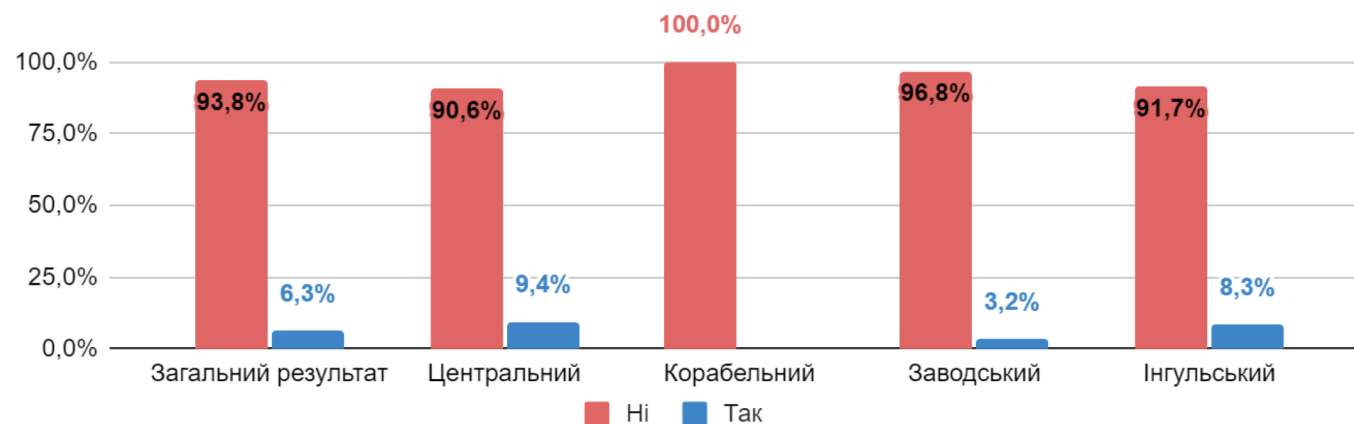
Чи задоволені Ви станом та облаштування укриттів



Безперешкодний доступ до укриттів

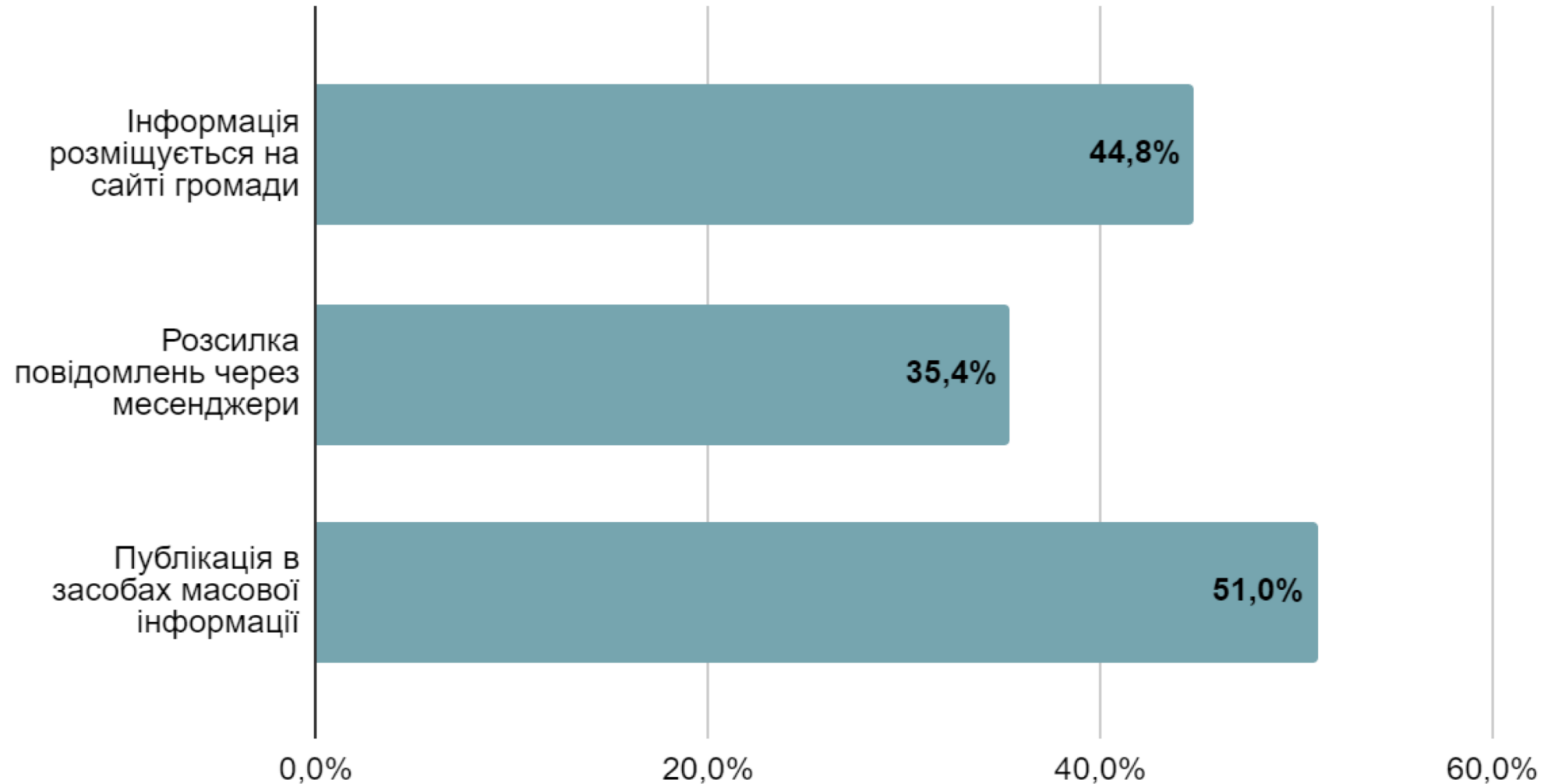


Користування найближчим укриттям під час оголошення повітряної тривоги



Оцінка потреб людей пенсійного та старшого віку

Спосіб у який найзручніше отримувати інформацію від органів місцевої влади



ДЯКУЮ ЗА УВАГУ!